购前须知

1、本产品通过手机信号传输数据，所使用场所只要手机能正常接打电话即可。

2、安装时如出现产品离线状态，请把控制器的电源断开3分钟后重启。

3、产品分7年不限流量款和充值款两种规格无需插卡，由于流量有时效性短期内没有安装使用需求的不建议购买做为库存备货，微信小程序可以进行流量充值 一年20元，两年34元，三年48元，六年78元。充值费无法退回或流量转移。

(ZYT20W通过WiFi信号连接无需流量,WiFi没覆盖的区域无法使用,不含经纬度功能)

4、针对户外照明在普通定时控制基础上增加了经纬度功能，开通此项功能需通过手机APP额外支付30元，在流量有效期内经纬度功能一直可以使用。

5、打开微信扫描产品正面二维码添加设备，一个手机可添加多台产品（数量不限），产品一旦绑定后不能再被另外其他手机绑定,如需换手机操作必须把原先手机解绑后再重新绑定。

6、添加设备时出现“设备重复”提示， 如遗忘以前是哪台手机绑定的，需要把设备编码提交公司售后进入后台人工解绑。

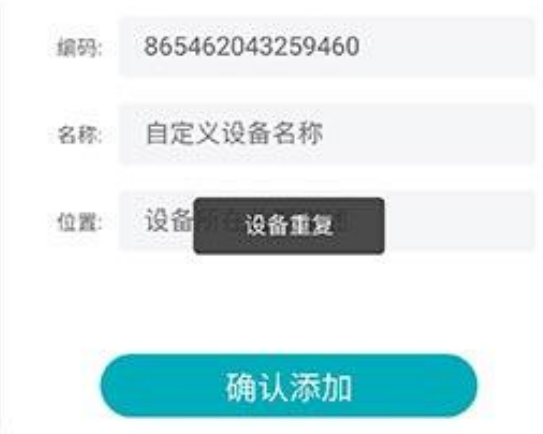

编码: 865462043259460

名称: 自定义设备名称

位置: 设备

设备重复

7、安装在密闭空间如地下室、金属壁厚实柜体里，出现信号不稳(极个别情况)建议外购下图样式的天线更换原先标配天线，延伸到信号强的位置。




SMA公针
内径6mm
外径7mm

注：安装时请勿旋转天线360度，此操作会导致天线内部电路断裂

正确安装方式：拧动右图金色六角螺帽加以固定

手机远程控制开关

随心而控


TOONE®
ZYT15WX
ON/OFF
258066
电源
AC/DC
90-250V
负载
阻性 16A
感性 3A
L/+
N/-
N/-
L/+

不限距离 | 微信小程序 | 手动+定时 | 日照功能

高清显示
续航持久
舒适按键
外观精美

安装方便
远程操控
应用广泛
智能芯片

适用范围

智能便捷生活

大棚养殖

鱼塘增氧

电机控制

农田灌溉

公路定时

广告灯控

充电定时

电器控制

手机在哪
控制到那

可远程手机操控方便您的生活

手动/定时灵活切换

安卓/苹果手机兼容

内置32A大功率接触器

分组功能管理多台设备

TOONE
ZYT06WX 小程序远程时控开关
工作电压：AC220V 50/60Hz
额定电流：Max 32A
上海卓一电子有限公司
ON/OFF
TOONE

微信扫码小程序控制

能打电话的地方就能操控

多组定时

一次设置 永久循环

程序支持每天20组定时开关，一周每天

可设置不同时段

1min
168H
TOONE
ZYT15WX
ON/OFF
258066
电源
AC/DC
90-250V
负载
阻性 16A
感性 3A
L/+
N/-
N/-
L/+

户外照明可启用经纬度功能，根据当地日落日出时间自动调整开关灯时间，黑夜白天精准把控

多人分享操控

灵活控制



一人控制多设备



多人控制单一设备

PC阻燃材料 坚固耐用

高温阻燃材料，无明火

智能芯片
断电后自动记忆

全新智能芯片不仅保留断电记忆功能
也兼容手机远程操控功能。

产品参数了解一下

面面俱到 答疑解惑

单位：毫米（mm）


19
81
42
45
TOONE
ZYT15WX
ON/OFF
256066


电源
AC/DC
90-250V
L/+
N/-
N/-
负载
阻性 16A
感性 3A
L/+
35



以上数据均是手工测量，具体参数请以实物为准。

产品型号	ZYT15WX
电源电压	AC/DC90-250V
开关容量	阻性16A 容性/感性3A
消耗功率	3VA
产品重量	120g
环境温度	-10~50℃（无凝霜）
使用范围	手机信号覆盖区域
通讯类型	NB-IOT

扫产品二维码绑定手机后再通电

电路接线示意图


TOONE
ZYT15APP
ON/OFF
电源
AC/DC
90-250V
负载
阻性 16A
感性 3A
L/+
N/-
N/-
L/+
电源
设备

单控制器


电源
TOONE
ZYT15APP
ON/OFF
电源
AC/DC
90-250V
负载
阻性 16A
感性 3A
L/+
N/-
N/-
L/+
1
3
A1
TOONE
ZYCH8-25
Ie 25A
Ue~ 250V
Ui~ 500V
AC-7a 25A
AC-7b 9A
IEC 61095
GB/T17885
A2
2
4
设备

配接触器扩容

微信小程序安装登录绑定

一 微信扫码

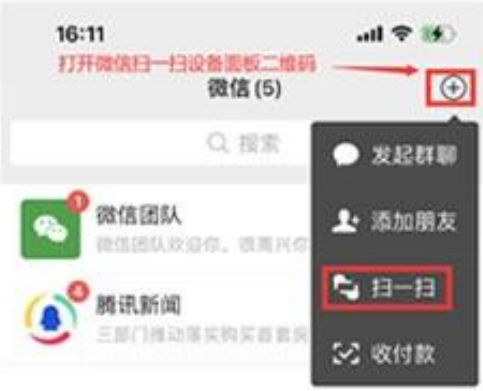

打开微信扫一扫设备面板二维码

16:11
微信 (5)
搜索
微信团队
微信团队欢迎你。很高兴你
腾讯新闻
三部门推动落实购买首套房
发起群聊
添加朋友
扫一扫
收付款

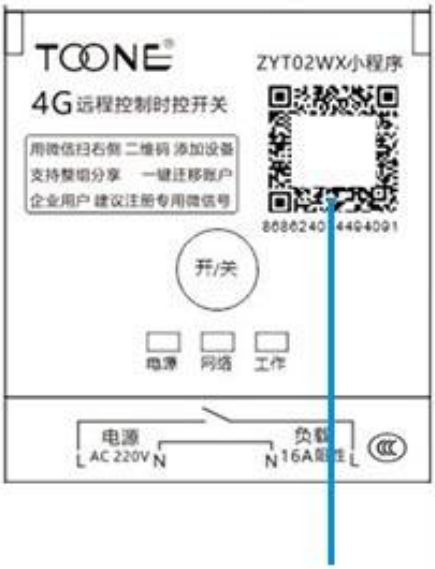

TOONE®
ZYT02WX小程序
4G远程控制时控开关
用微信扫右侧 二维码 添加设备
支持禁组分享 一键注移账户
企业用户 建议注册专用微信号
8686240 4494091
开/关
电源
网络
工作
电源
AC 220V
L
N
N
负载
16A阻性
L

设备二维码

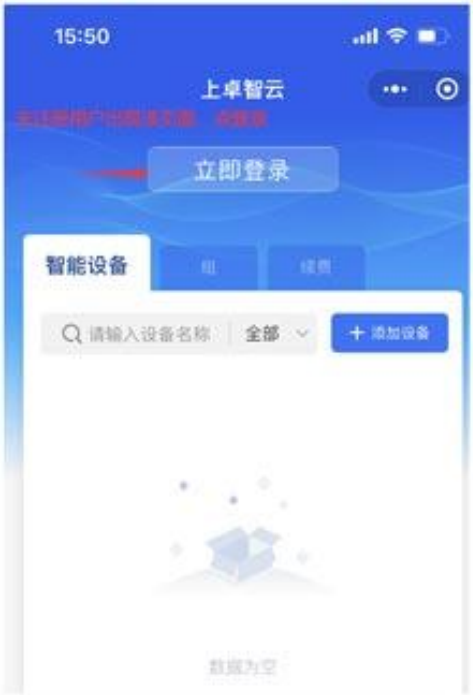

15:50
上卓智云
立即登录
智能设备
请输入设备名称
全部
+ 添加设备
数据为空

二 注册登录

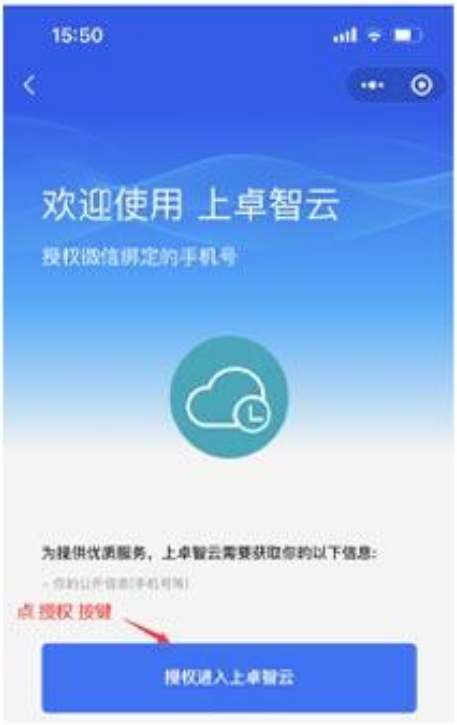

欢迎使用 上卓智云

授权微信绑定的手机号

为提供优质服务，上卓智云需要获取你的以下信息：

- 你的公开信息(手机号等)

点 授权 按键

15:50
授权进入上卓智云

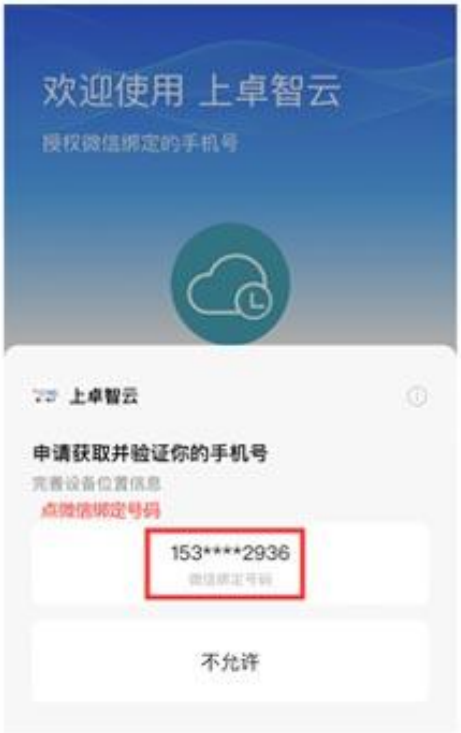

欢迎使用 上卓智云

授权微信绑定的手机号

上卓智云

申请获取并验证你的手机号

完善设备位置信息

点微信绑定号码

153****2936

微信绑定号码

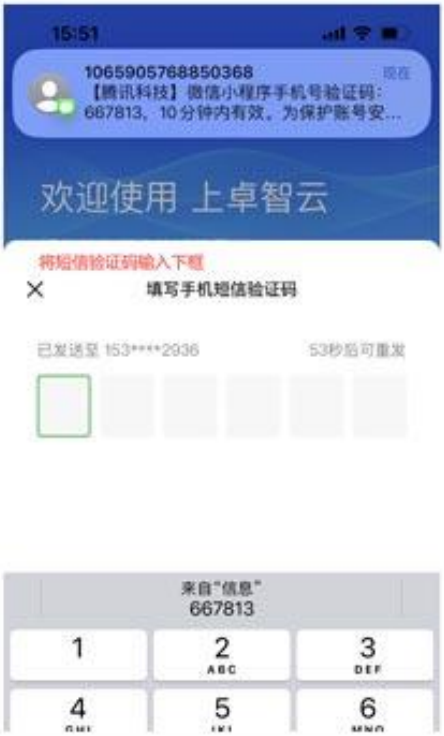

1065905768850368

【腾讯科技】微信小程序手机号验证码：667813，10分钟内有效。为保护账号安…

欢迎使用 上卓智云

将短信验证码输入下框

填写手机短信验证码

已发送至 153****2936　　53秒后可重发

来自"信息"
667813

15:51
现在
×
1
2 ABC
3 DEF
4 GHI
5 JKL
6 MNO

三 添加绑定设备

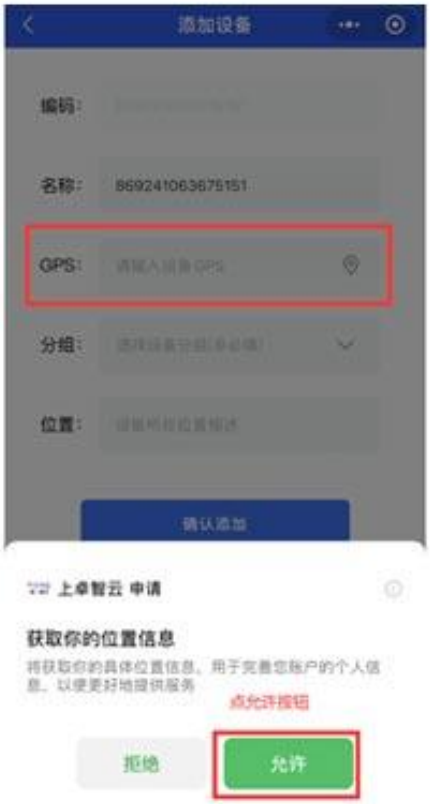
添加设备

编码：

名称：869241063675151

GPS：请输入设备GPS

分组：选择设备分组(非必填)

位置：设备所在位置描述

确认添加

上卓智云 申请

获取你的位置信息

将获取你的具体位置信息，用于完善您账户的个人信息，以便更好地提供服务

点允许按钮

拒绝
允许

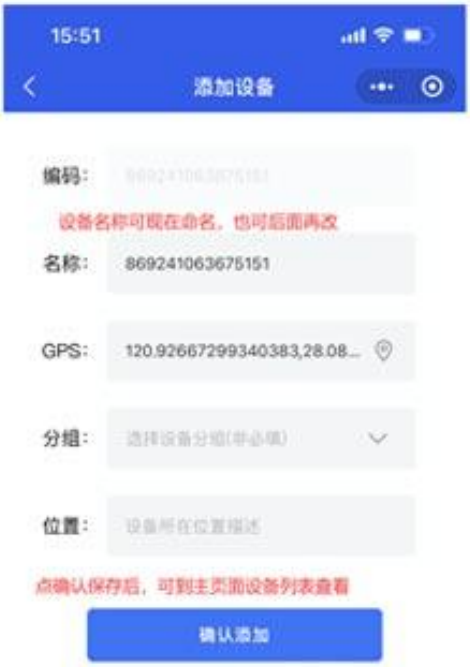
15:51
添加设备

编码：

设备名称可现在命名，也可后面再改

名称：869241063675151

GPS：120.92667299340383,28.08...

分组：选择设备分组(非必填)

位置：设备所在位置描述

点确认保存后，可到主页面设备列表查看

确认添加

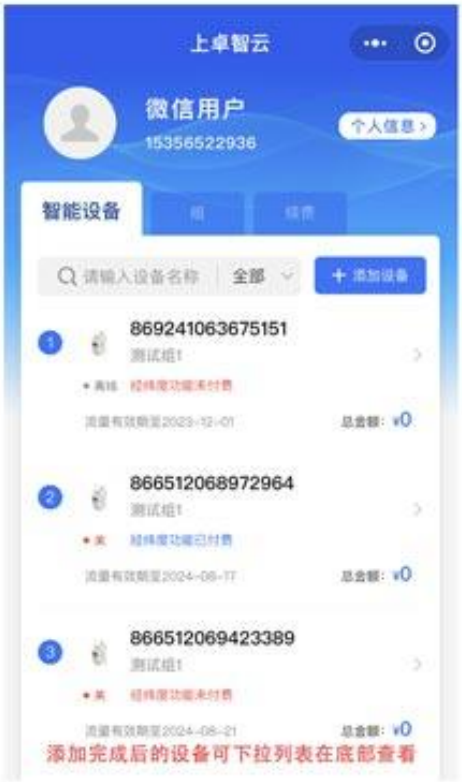
上卓智云
个人信息 >
智能设备
组
续费
请输入设备名称
全部
+ 添加设备

微信用户
15356522936

1 869241063675151
测试组1
• 离线 经纬度功能未付费
流量有效期至2023-12-01 总金额：¥0

2 866512068972964
测试组1
• 关 经纬度功能已付费
流量有效期至2024-08-17 总金额：¥0

3 866512069423389
测试组1
• 关 经纬度功能未付费
流量有效期至2024-08-21 总金额：¥0

添加完成后的设备可下拉列表在底部查看

四 设备操作

点击设备列表中，已添加的设备，首次联网可点击右上角网络刷新标记，联网成功设备面板上的红色信号指示灯常亮；

点击控制界面的开/关控制按键或者定时设定即可对设备进行远程控制操作体验；

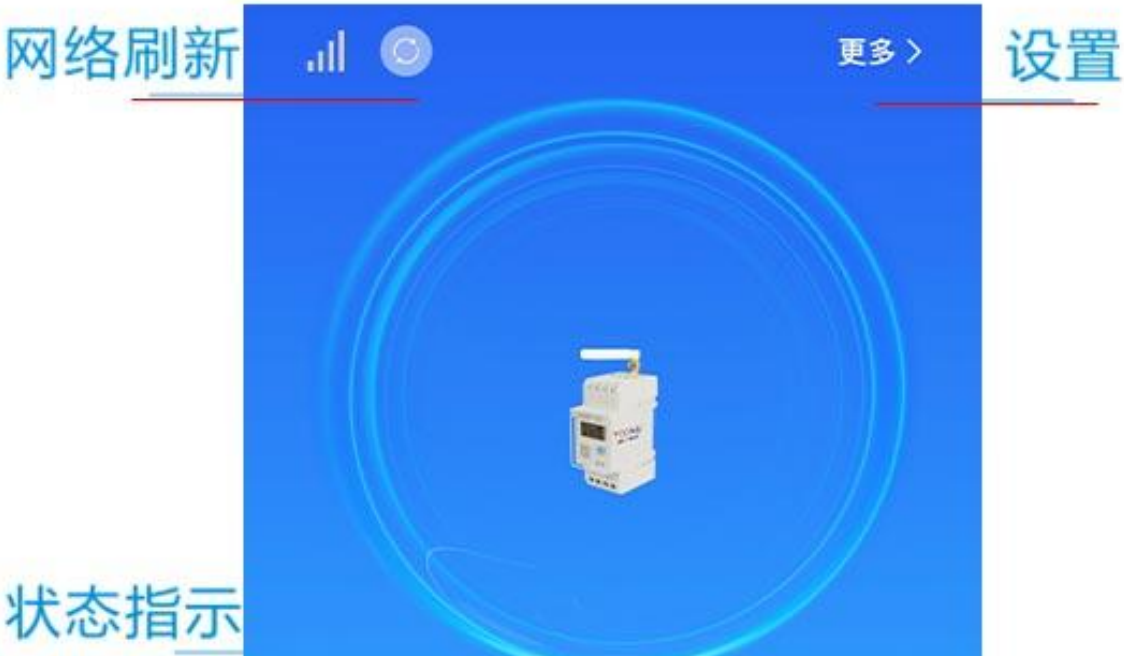

网络刷新

设置

状态指示

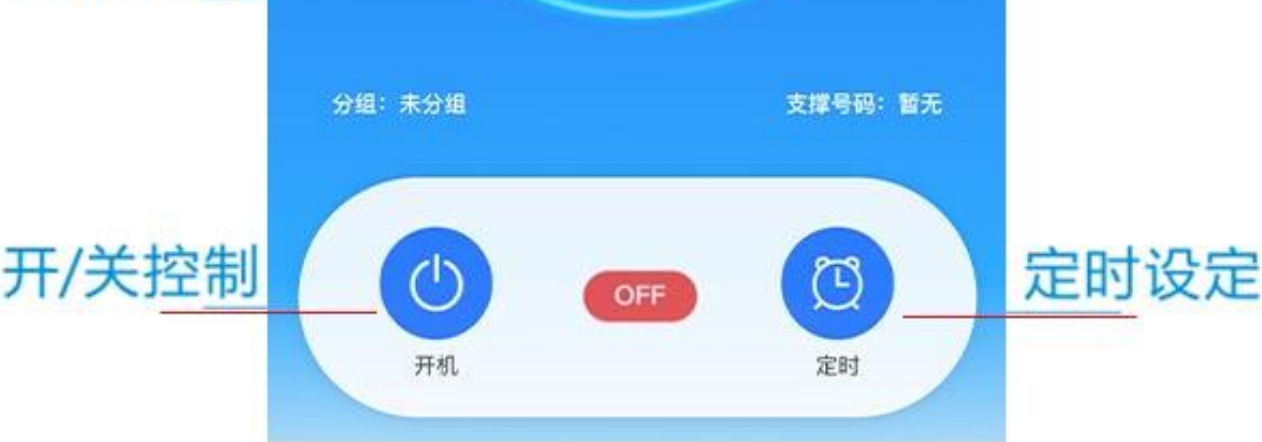
分组：未分组
支撑号码：暂无
开/关控制
OFF
定时设定
开机
定时

注：通电之后设备通讯有一定的延时，请耐心等待10秒钟左右，再次刷新；

定时举例说明

1、例如某工厂每天晚上18:00开灯，22:00关灯；

1-1、点击APP右下方的定时功能，然后点击定时界面右上角的“+“添加定时程序。定时类型，选择“重复 每天”，指令选择“开启”，时间选择“18时 00分”然后点击右上角“确定”。

1-2、点击APP右下方的定时功能，然后点击定时界面右上角的“+“添加定时程序。定时类型，选择“重复 每天”，指令选择“关闭”，时间选择“22时 00分”然后点击右上角“确定”。

1-3、由于季节的变换，天黑天亮的时间是不同的，不同的季节需要手动调节不同开关灯时间，非常的麻烦。那么现在可以您可以启用“地区日照时间”功能，这样路灯就会根据您当地的日出日落时间，每天自动开灯关灯。

2、特殊功能说明：

2-1；循环定时：例如当某设备需要开启5分钟然后关闭10分钟，如此循环往复，可以使用该定时模式。

在设定程序时如果想马上执行，设定的执行时间需和当前时间间隔10分钟以上，否则有可能来不及更新要等待下一个循环时间到来才能执行。

比如现在电脑时间 09：00，想设定09：05分，马上让其5分钟后执行，有可能会执行不了。一旦执行不了就要等下一个循环时间，比如明天的09：05分才执行。

户外照明可启用地区日照时间(经纬度功能)

打开地区日照时间，选择地区

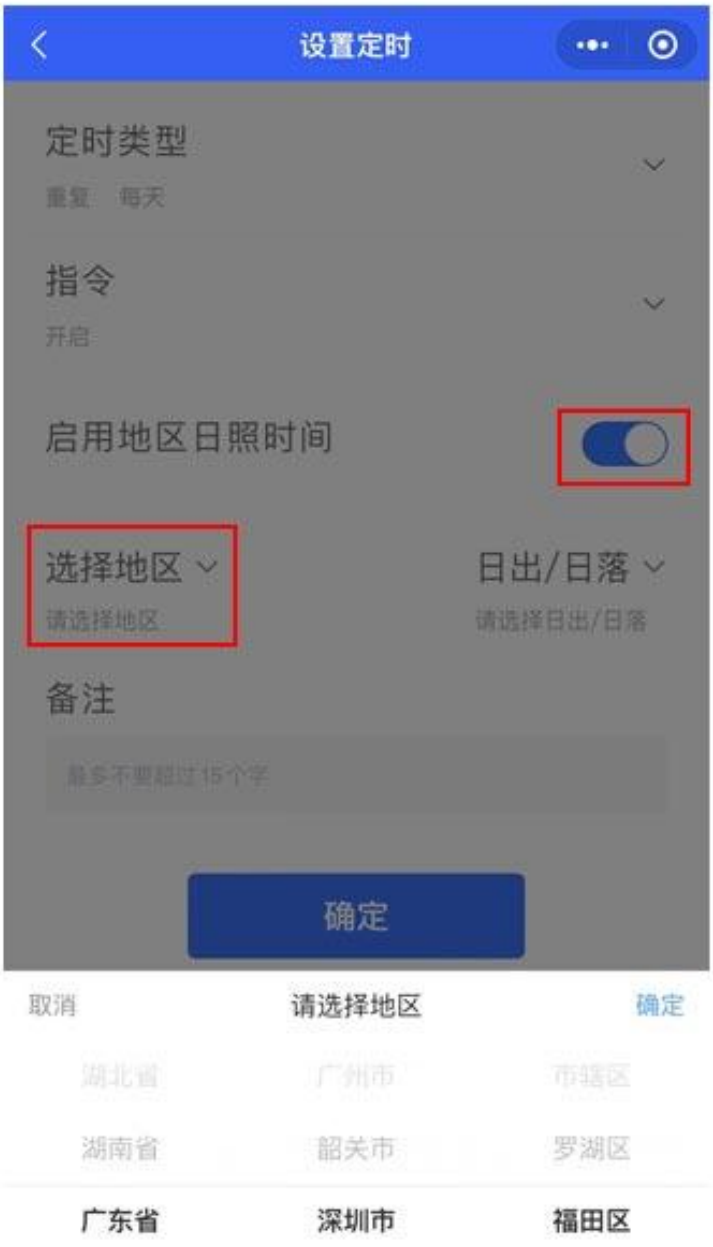
设置定时

定时类型
重复 每天

指令
开启

启用地区日照时间

选择地区
请选择地区

日出/日落
请选择日出/日落

备注
最多不要超过15个字

确定

取消
请选择地区
确定

湖北省 广州市 市辖区
湖南省 韶关市 罗湖区
广东省 深圳市 福田区

指令开启对应日落，关闭对应日出

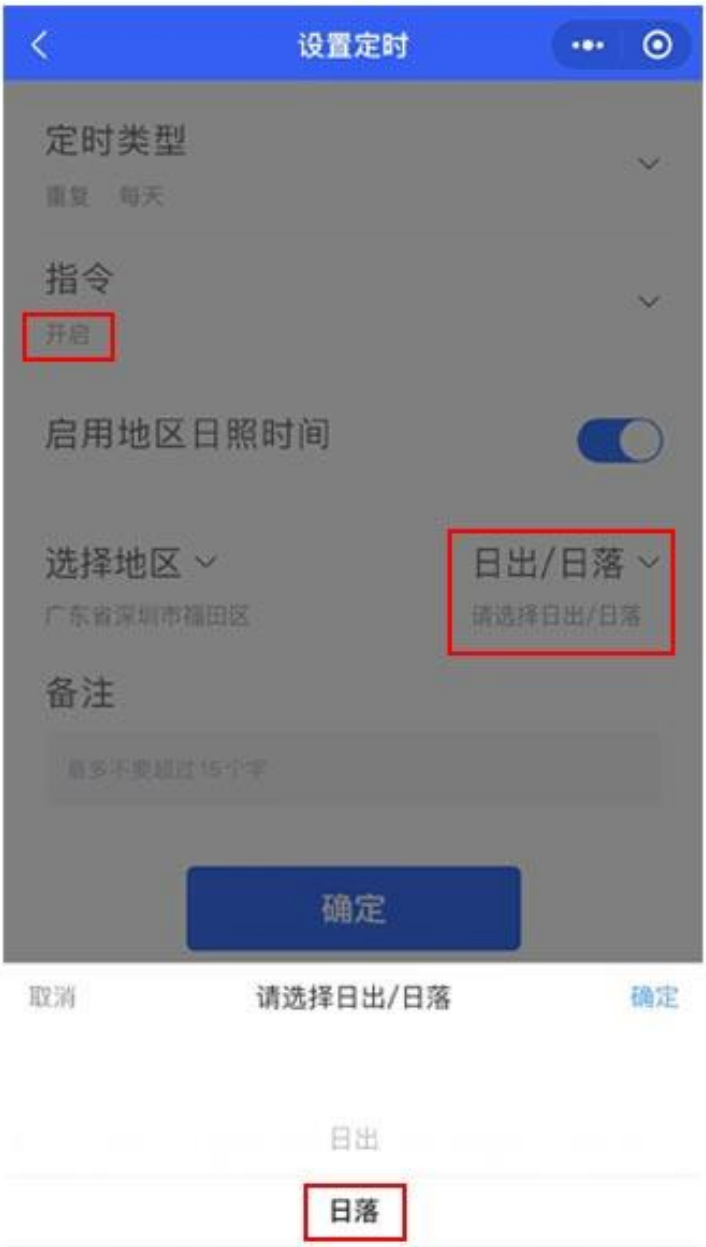
设置定时

定时类型
重复 每天

指令
开启

启用地区日照时间

选择地区
广东省深圳市福田区

日出/日落
请选择日出/日落

备注
最多不要超过15个字

确定

取消
请选择日出/日落
确定

日出
日落

点击更多进入相关设定与查看，设备详情设定上电状态

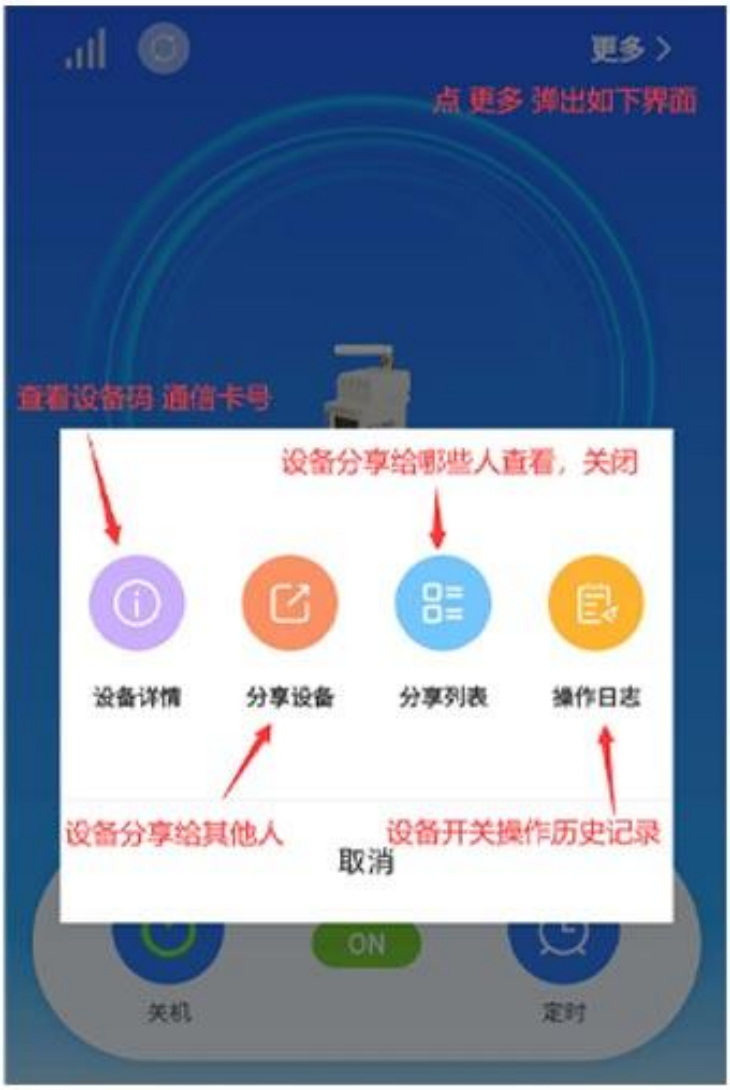
更多 >
设备详情
分享设备
分享列表
操作日志
取消
ON
关机
定时

点 更多 弹出如下界面

查看设备码 通信卡号

设备分享给哪些人查看，关闭

设备分享给其他人

设备开关操作历史记录

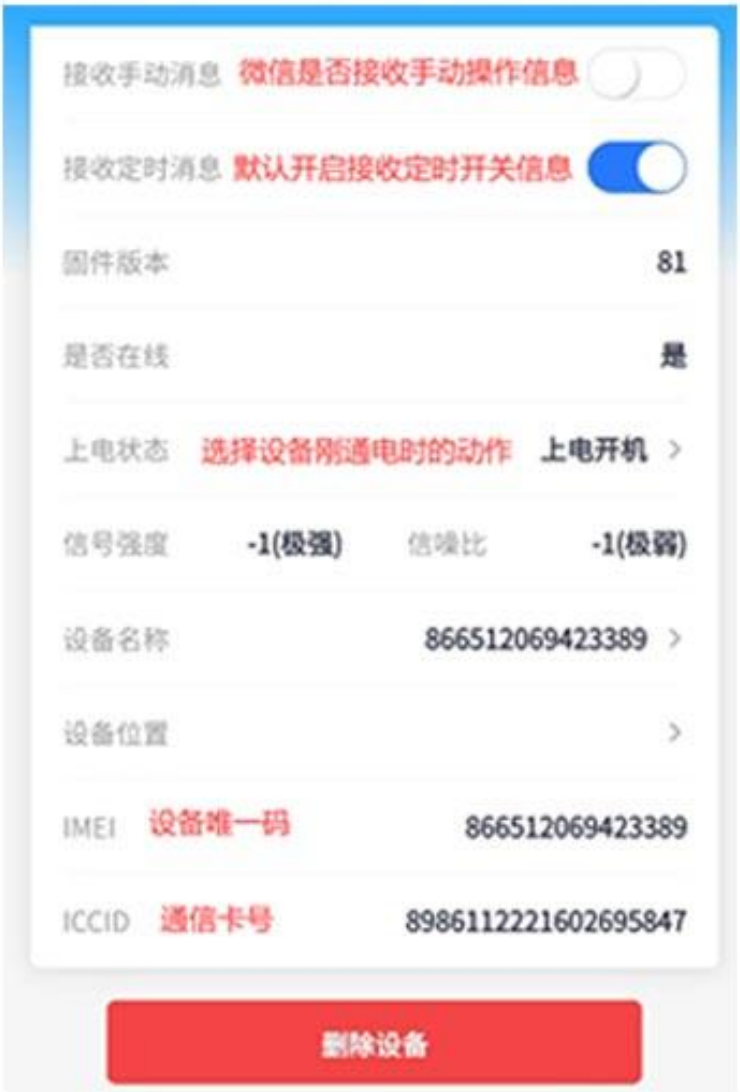
接收手动消息 微信是否接收手动操作信息

接收定时消息 默认开启接收定时开关信息

固件版本 81

是否在线 是

上电状态 选择设备刚通电时的动作 上电开机 >

信号强度 -1(极强) 信噪比 -1(极弱)

设备名称 866512069423389 >

设备位置 >

IMEI 设备唯一码 866512069423389

ICCID 通信卡号 89861122216026955847

上电状态设定(默认上电关机)

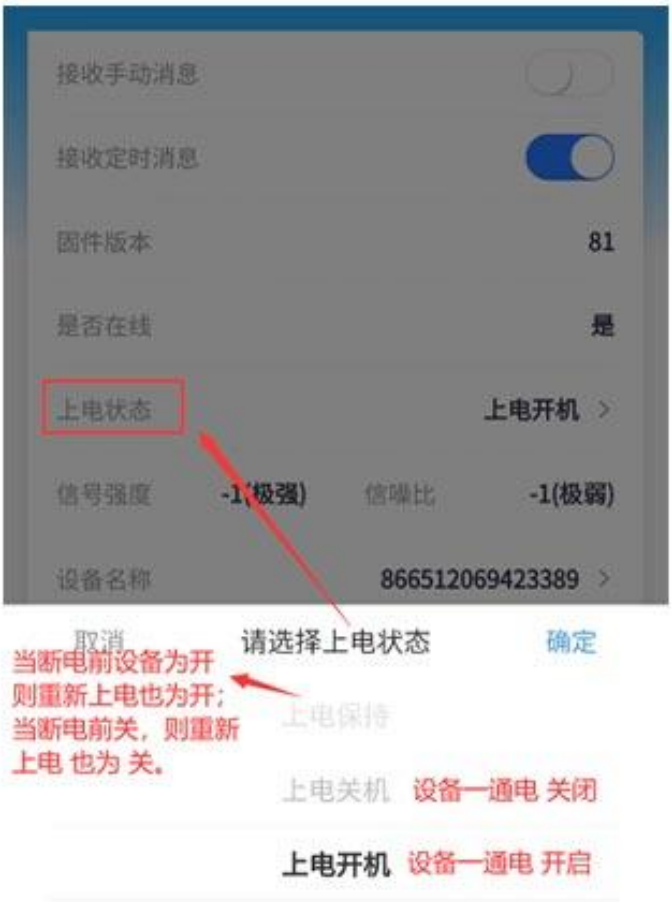
接收手动消息

接收定时消息

固件版本 81

是否在线 是

上电状态 上电开机 >

信号强度 -1(极强) 信噪比 -1(极弱)

设备名称 866512069423389 >

取消
请选择上电状态
确定

当断电前设备为开
则重新上电也为开；
当断电前关，则重新
上电 也为 关。

上电保持

上电关机 设备一通电 关闭

上电开机 设备一通电 开启

微信信息推送开启与关闭(进入首页个人信息--账户)

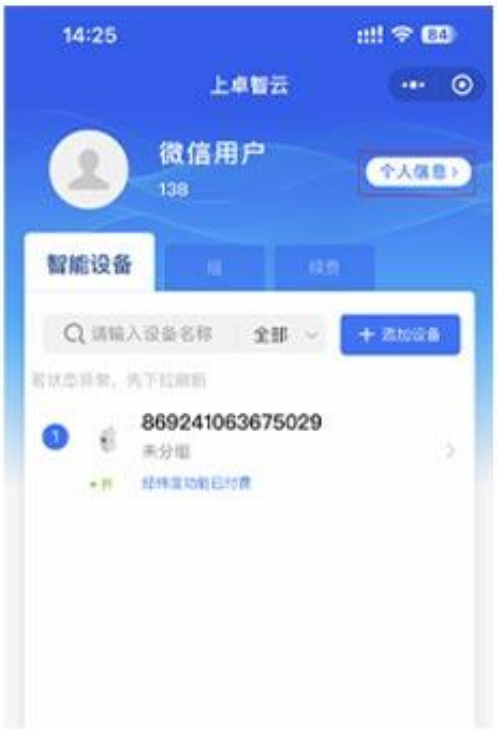
14:25
上卓智云
个人信息 ›
智能设备
组
续费
请输入设备名称
全部
+ 添加设备
若状态异常，先下拉刷新

微信用户
138

869241063675029
未分组
经纬度功能已付费

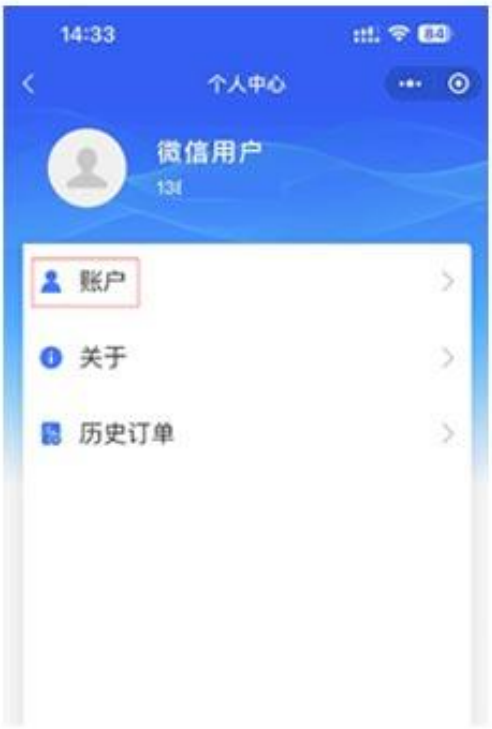
14:33
个人中心
账户
关于
历史订单

微信用户
13(

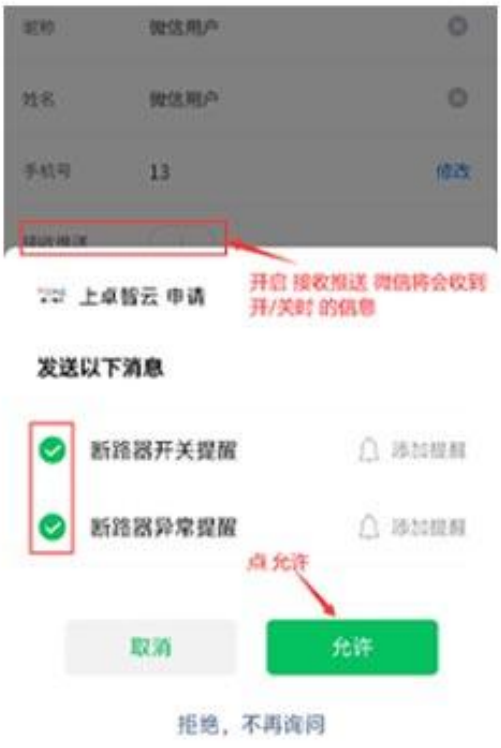
修改
上卓智云 申请
发送以下消息
断路器开关提醒
添加提醒
断路器异常提醒
添加提醒
取消
允许
拒绝，不再询问

昵称 微信用户
姓名 微信用户
手机号 13

开启 接收推送 微信将会收到开/关时 的信息

点允许

五 设备分享

已绑定的设备可以通过分享功能分享给其他用户

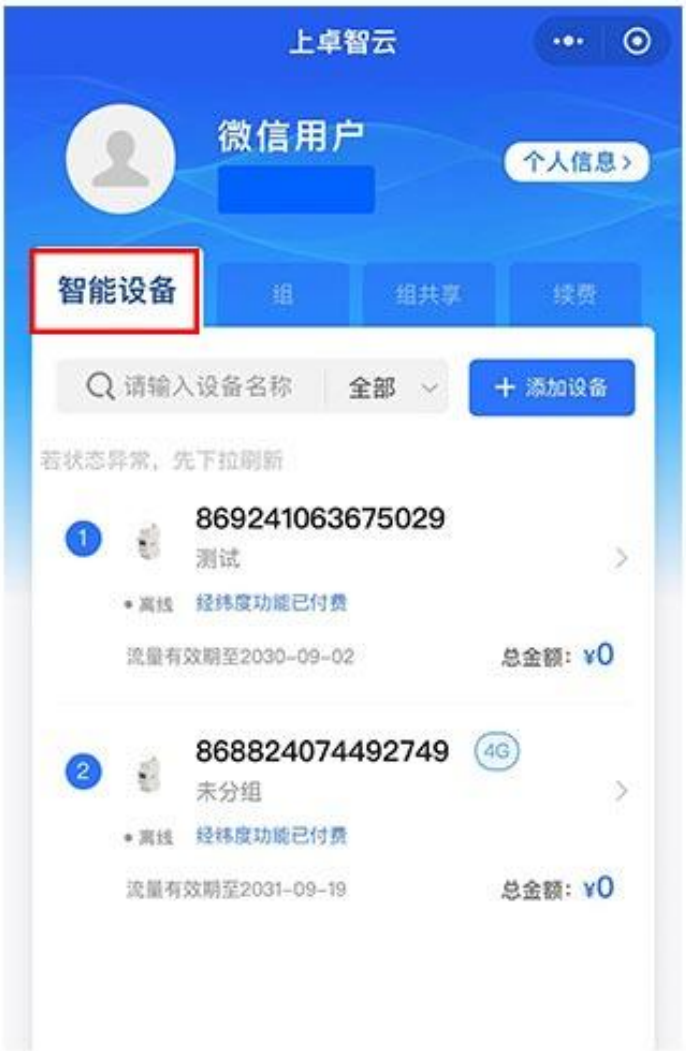
上卓智云
个人信息 ›
智能设备
组
组共享
续费
请输入设备名称
全部
+ 添加设备
若状态异常，先下拉刷新
4G

微信用户
[redacted]

1 869241063675029
测试
• 离线 经纬度功能已付费
流量有效期至2030-09-02 总金额：¥0

2 868824074492749
未分组
• 离线 经纬度功能已付费
流量有效期至2031-09-19 总金额：¥0

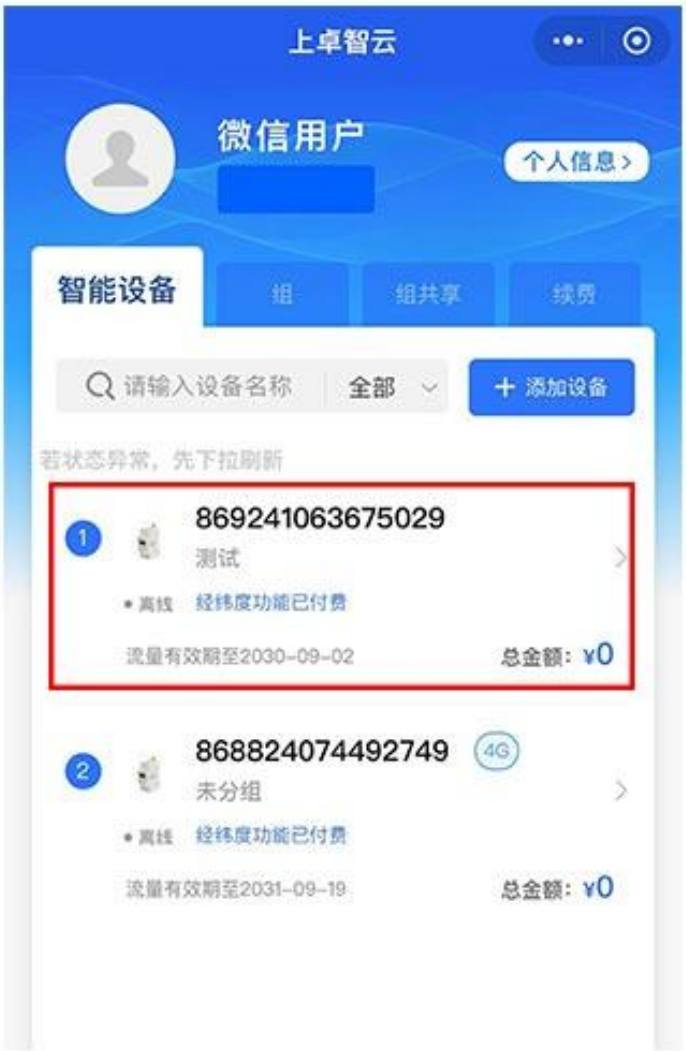
上卓智云
个人信息 ›
智能设备
组
组共享
续费
请输入设备名称
全部
+ 添加设备
若状态异常，先下拉刷新
4G

微信用户
[redacted]

1 869241063675029
测试
• 离线 经纬度功能已付费
流量有效期至2030-09-02 总金额：¥0

2 868824074492749
未分组
• 离线 经纬度功能已付费
流量有效期至2031-09-19 总金额：¥0

步骤一：点击“智能设备”


更多 >
分组：测试
支撑号码：暂无
离线
开机
定时

步骤二：选择列表中的某一设备


更多 >
设备详情
分享设备
分享列表
操作日志
取消
离线
开机
定时

步骤三：点击右上角“更多”

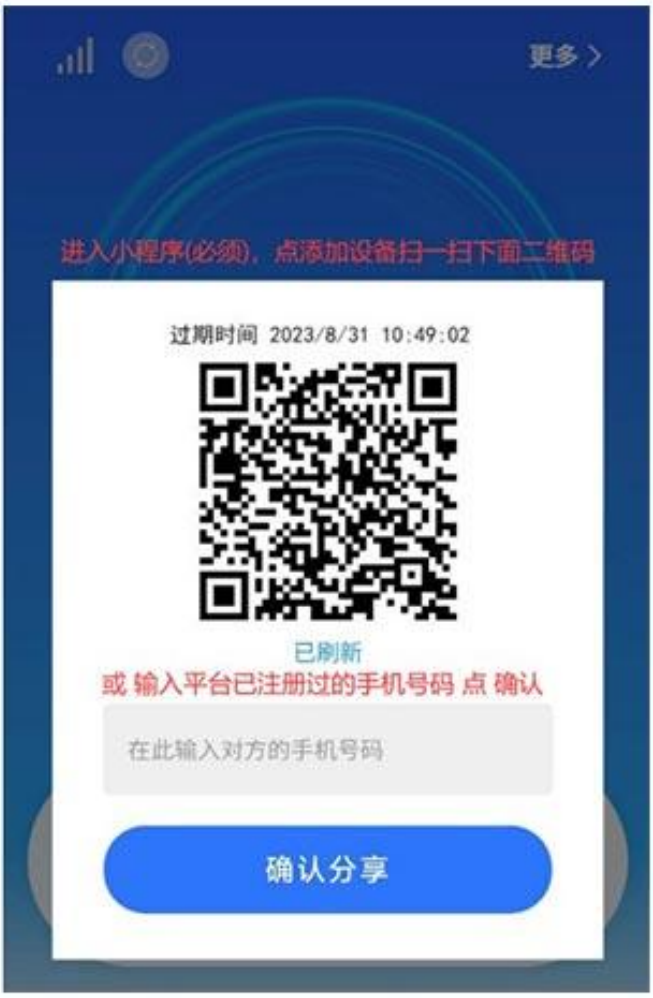

进入小程序(必须)，点添加设备扫一扫下面二维码

过期时间 2023/8/31 10:49:02

已刷新

或 输入平台已注册过的手机号码 点 确认

在此输入对方的手机号码

步骤四：点击“分享设备”

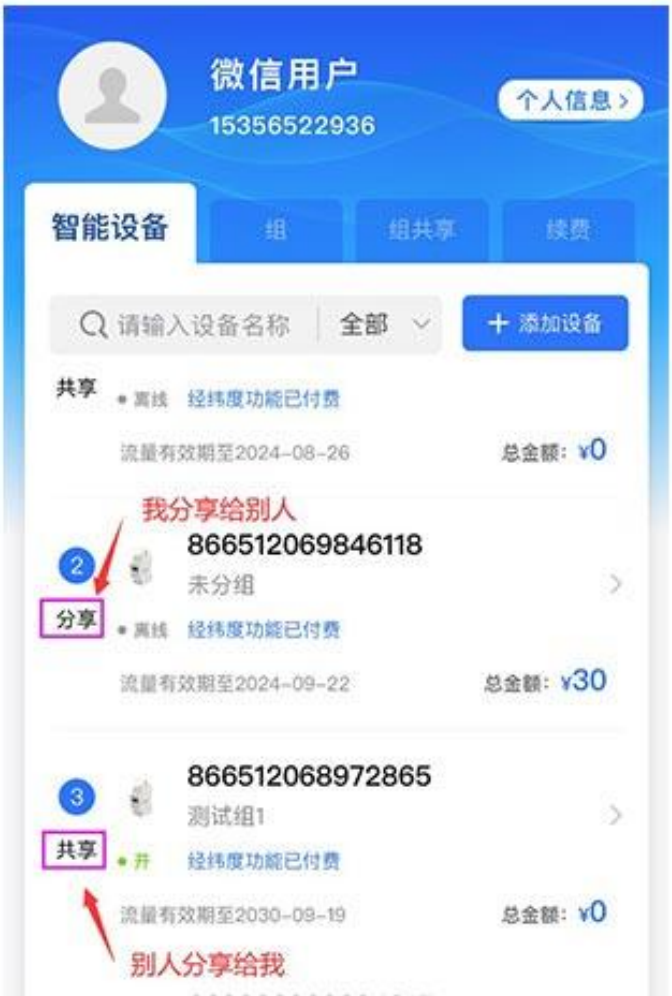
个人信息 >
智能设备
组
组共享
续费
请输入设备名称
全部
+ 添加设备

微信用户
15356522936

共享 • 离线 经纬度功能已付费
流量有效期至2024-08-26 总金额：¥0

我分享给别人

2 866512069846118
未分组
分享 • 离线 经纬度功能已付费
流量有效期至2024-09-22 总金额：¥30

3 866512068972865
测试组1
共享 • 开 经纬度功能已付费
流量有效期至2030-09-19 总金额：¥0

别人分享给我

步骤五：输入手机号确认分享

步骤六：设备列表显示分享状态

六 分组管理

一个手机如果添加多个设备，可以通过“组”功能进行分组管理，批量设定定时程序或统一远程手动开和关。

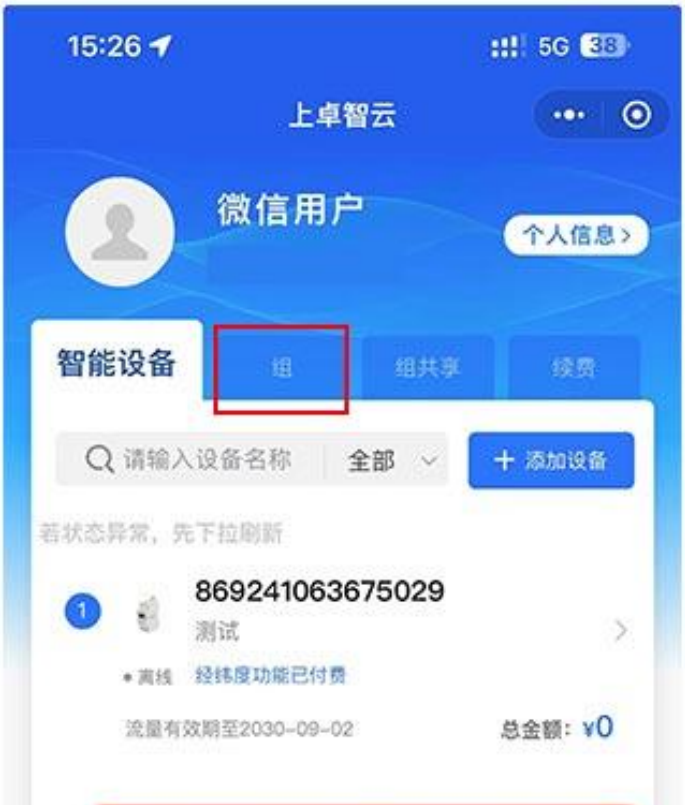
15:26
5G 38
上卓智云
微信用户
个人信息 >
智能设备
组
组共享
续费
请输入设备名称
全部
+ 添加设备
若状态异常，先下拉刷新
1
869241063675029
测试
离线
经纬度功能已付费
流量有效期至2030-09-02
总金额：¥0

步骤一：点击“组”切换到组功能

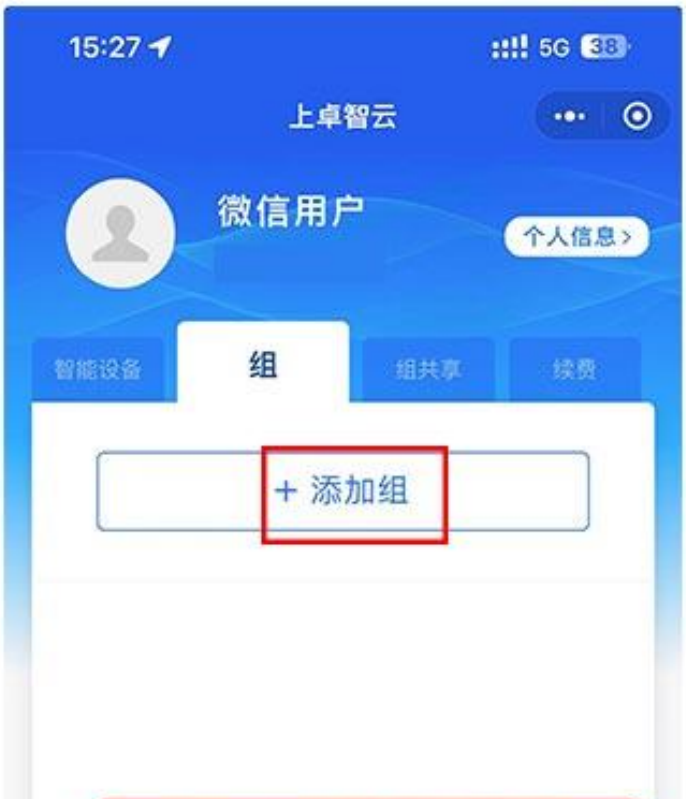
15:27
5G 38
上卓智云
微信用户
个人信息 >
智能设备
组
组共享
续费
+ 添加组

步骤二：点击“+添加组”

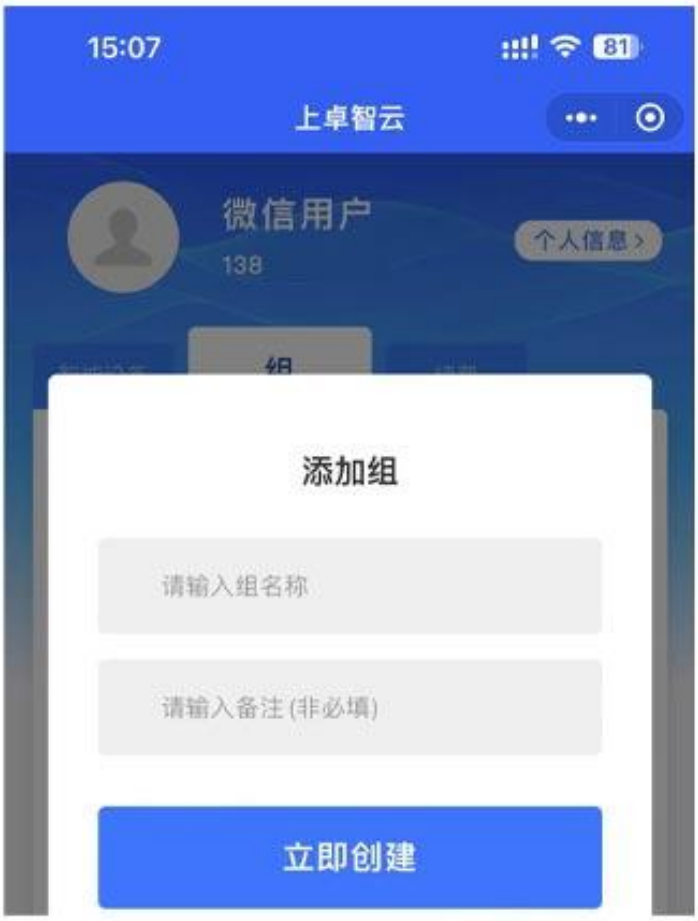
15:07
81
上卓智云
微信用户
138
个人信息 >
组
添加组
请输入组名称
请输入备注(非必填)
立即创建

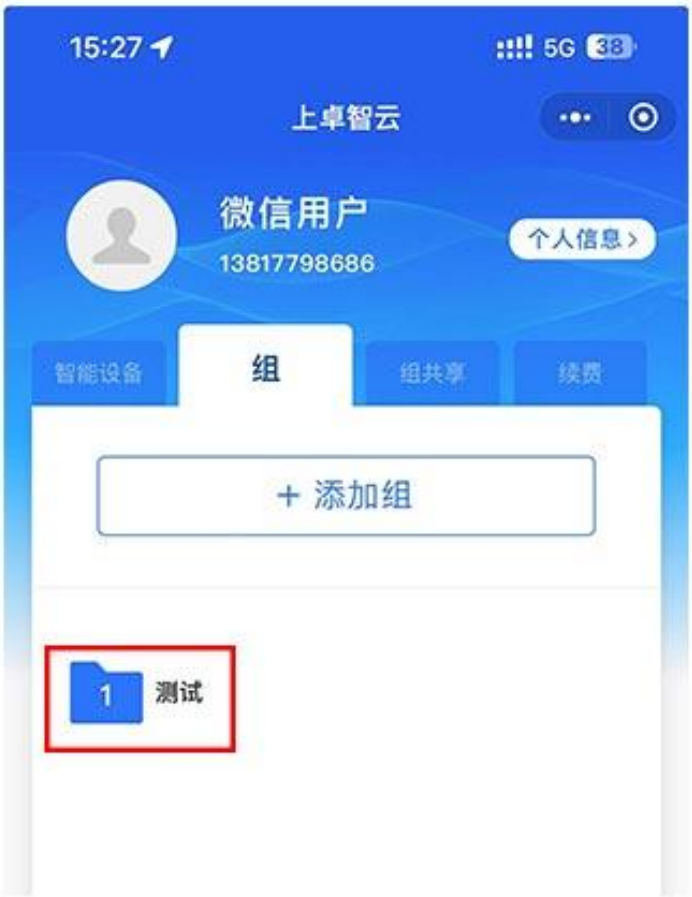
15:27
5G 38
上卓智云
微信用户
13817798686
个人信息 >
智能设备
组
组共享
续费
+ 添加组
1
测试

步骤三：输入组名称

步骤四：点击组文件夹进入下一步

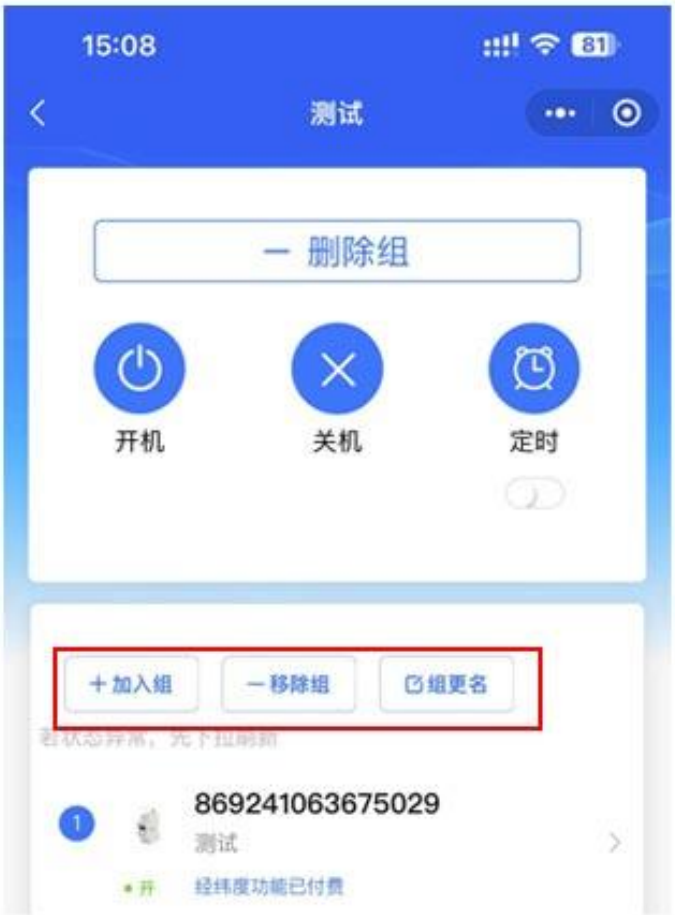
15:08
测试
一 删除组
开机
关机
定时
＋加入组
一移除组
组更名
若状态异常，先下拉刷新
869241063675029
测试
• 开
经纬度功能已付费

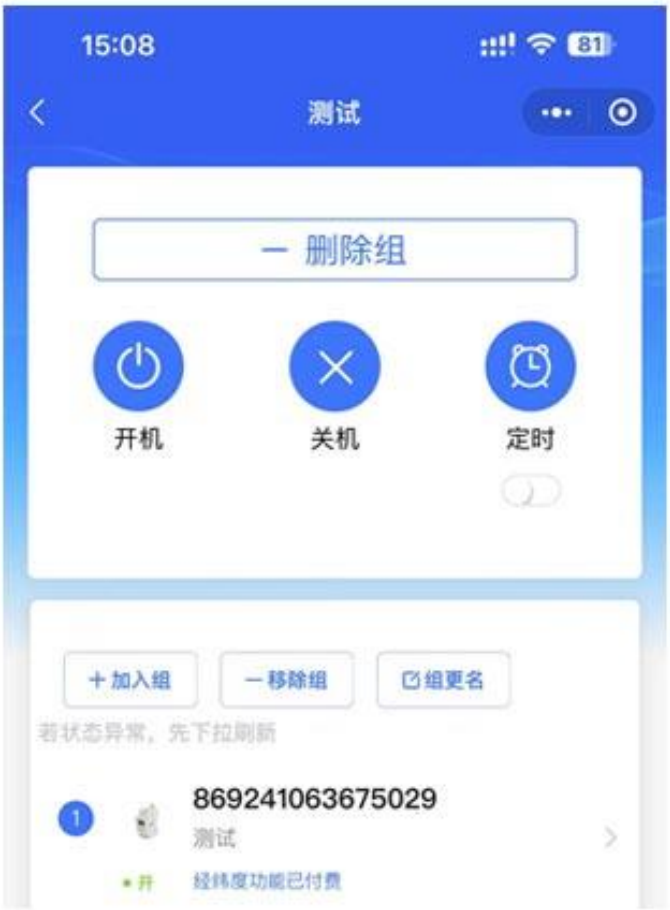
15:08
测试
一 删除组
开机
关机
定时
＋加入组
一移除组
组更名
若状态异常，先下拉刷新
869241063675029
测试
• 开
经纬度功能已付费

步骤五：加入或移出设备

步骤六：点击组定时图标进入设定

定时

“组定时功能”未开启时，组只起分类作用，设备按原先单个单独设定的程序运行

定时

“组定时功能”开启后，组内所有设备原先程序全部删除，并且单个设备无法单独设定

“组定时功能”开启后，对组内单个设备手动开或关当组程序运行到设定时间点开关将按组设定程序运行，原先手动状态不再有效。如果需要组内某设备长时间处于手动开或关状态，要把该设备移出组单独手动操作并把单独定时功能关闭

“组定时功能”开启后再关闭，组内所有设备原先程序全部删除，需单独重新设定

七 组共享

组建立之后可以通过分享把整个组共享给其他用户，由其他用户分享过来的组可以在组共享里查看

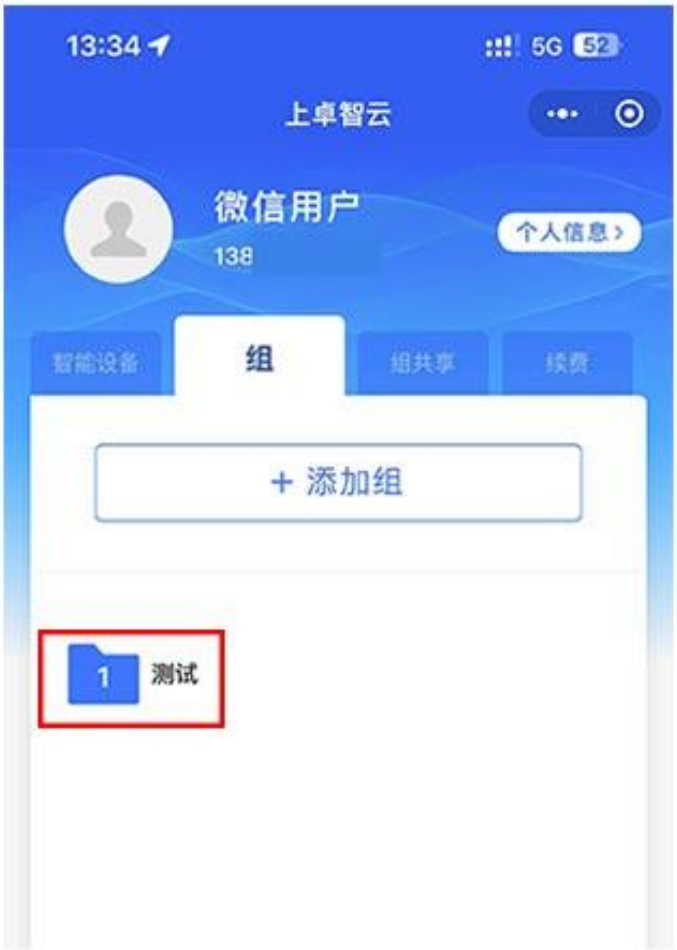
13:34
5G 52
上卓智云
微信用户
138
个人信息 >
智能设备
组
组共享
续费
+ 添加组
1
测试

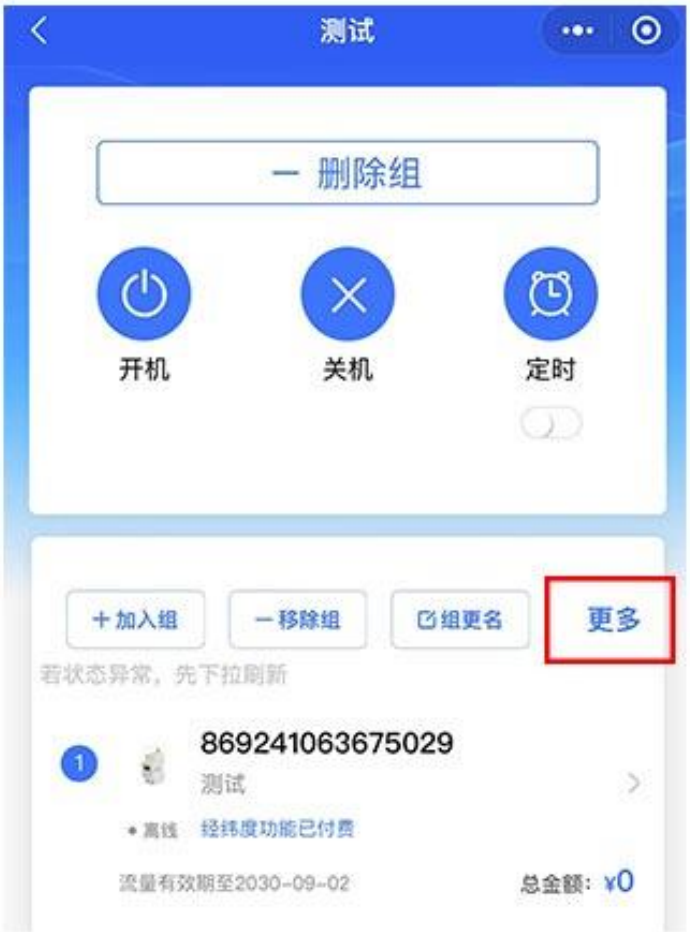
测试
— 删除组
开机
关机
定时
+ 加入组
— 移除组
组更名
更多
若状态异常，先下拉刷新
1
869241063675029
测试
• 离线
经纬度功能已付费
流量有效期至2030-09-02
总金额：¥0

步骤一：点击组列表里的一个组

步骤二：点击“更多”

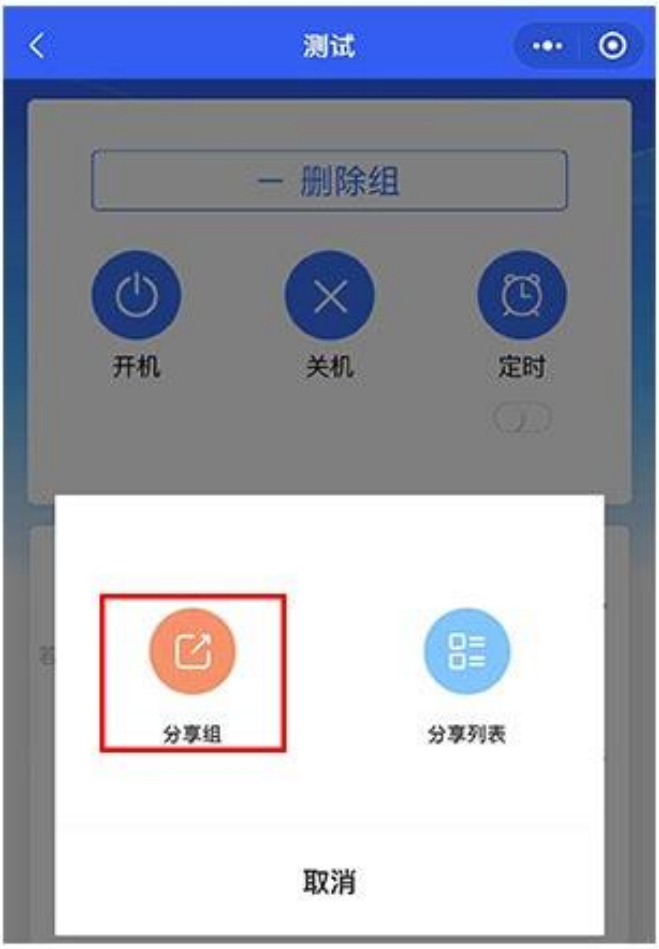
测试
— 删除组
开机
关机
定时
分享组
分享列表
取消

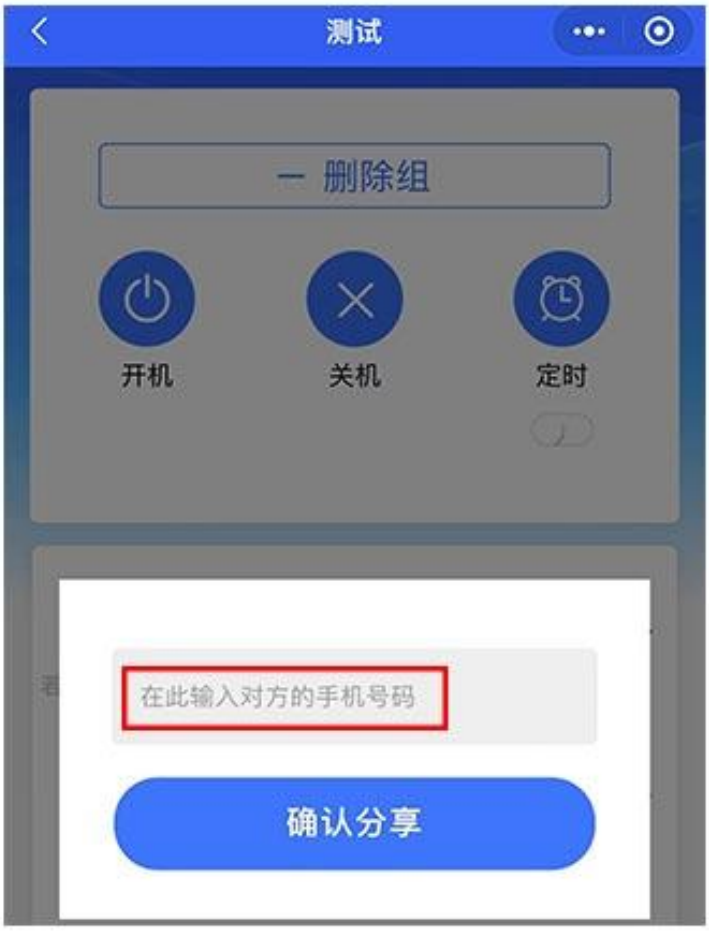
测试
— 删除组
开机
关机
定时
在此输入对方的手机号码
确认分享

步骤三：点击分享组

步骤四：输入手机号确认分享

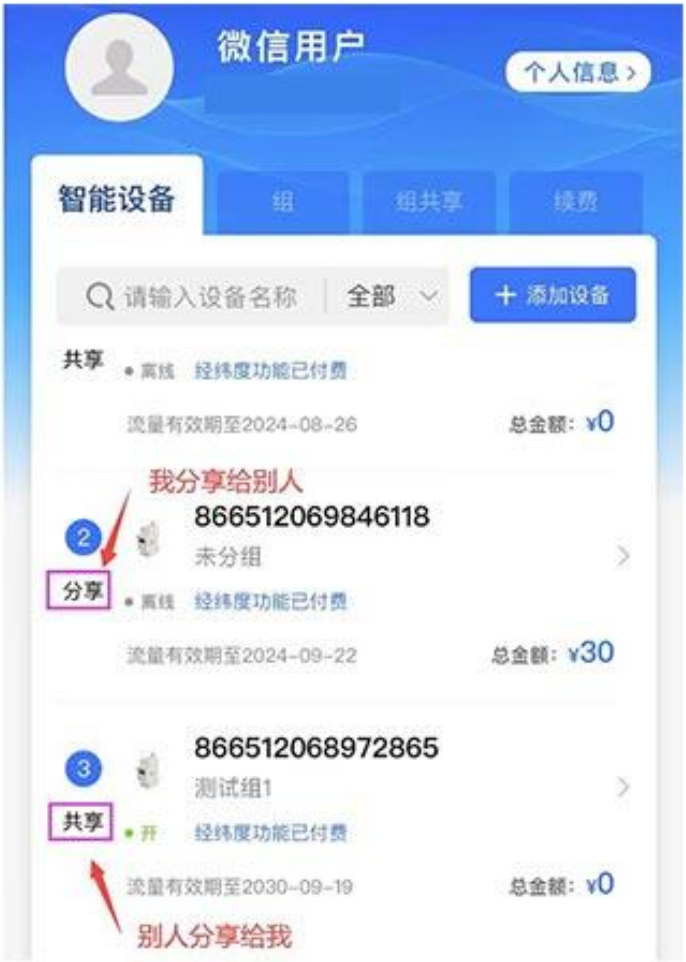
微信用户
个人信息 >
智能设备
组
组共享
续费
请输入设备名称
全部
+ 添加设备

共享 • 离线 经纬度功能已付费

流量有效期至2024-08-26 总金额：¥0

我分享给别人

2 866512069846118

未分组

分享 • 离线 经纬度功能已付费

流量有效期至2024-09-22 总金额：¥30

3 866512068972865

测试组1

共享 • 开 经纬度功能已付费

流量有效期至2030-09-19 总金额：¥0

别人分享给我

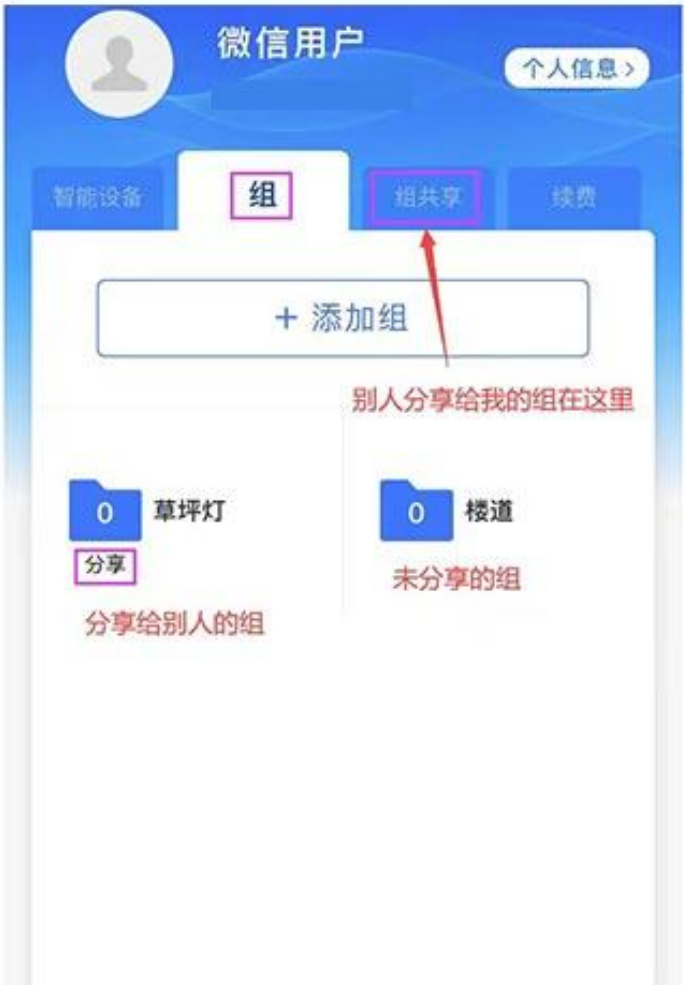
微信用户
个人信息 >
智能设备
组
组共享
续费
+ 添加组
0
草坪灯
分享
0
楼道

别人分享给我的组在这里

分享给别人的组

未分享的组

八 续费充值

1、产品分7年不限流量款和充值款两种规格无需插卡，由于流量有时效短期内没有安装使用需求不建议购买做为库存备货，通过微信小程序可以进行流量充值 一年20元，两年34元，三年48元六年78元。充值费无法退回或流量转移。

2、针对户外照明在普通定时控制基础上增加了经纬度（日照功能）开通此项功能需额外支付30元，在流量有效期内经纬度功能一直可以使用。

3、点击“续费”进入待续费设备列表勾选要续费的设备，默认展示1年流量费，点击“支付”跳转选择“续费时长”，确认无误后再次点击“支付”完成微信支付。

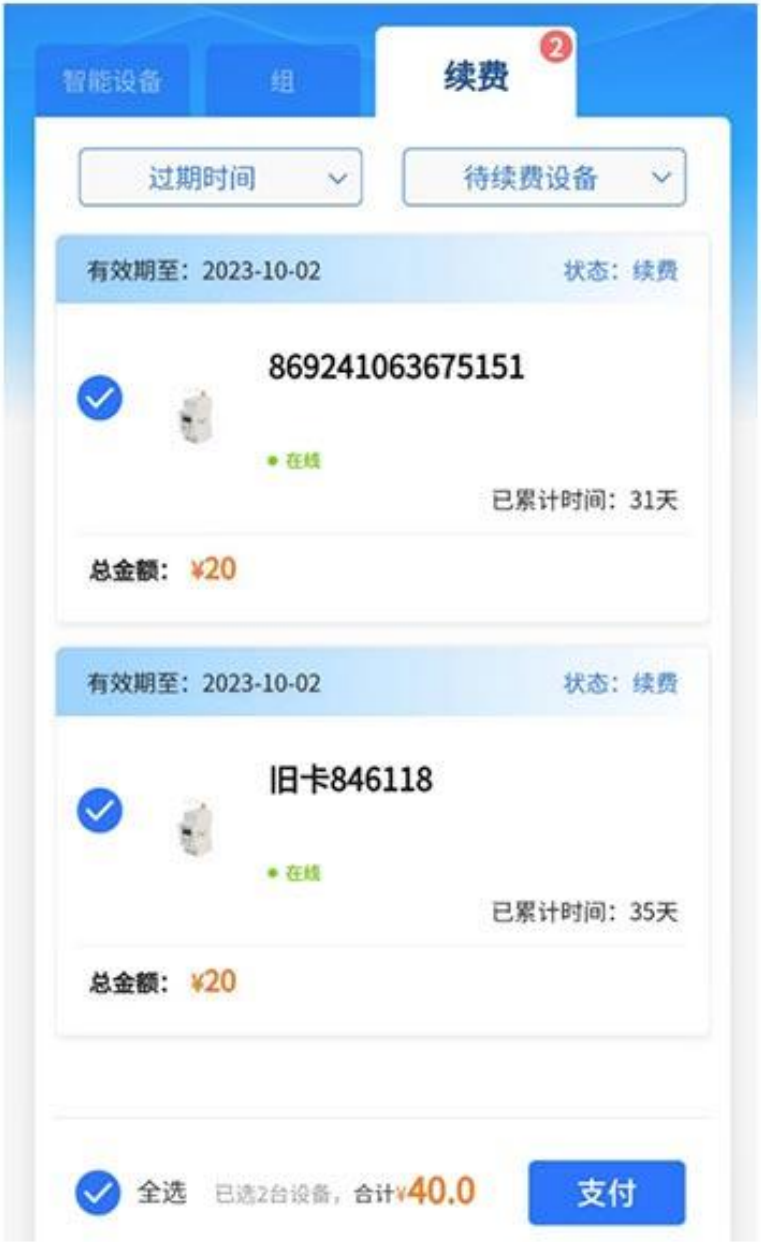
智能设备
组
续费
2
过期时间
待续费设备
有效期至：2023-10-02
状态：续费
869241063675151
在线
已累计时间：31天
总金额：¥20
有效期至：2023-10-02
状态：续费
旧卡846118
在线
已累计时间：35天
总金额：¥20
全选
已选2台设备，合计¥40.0
支付

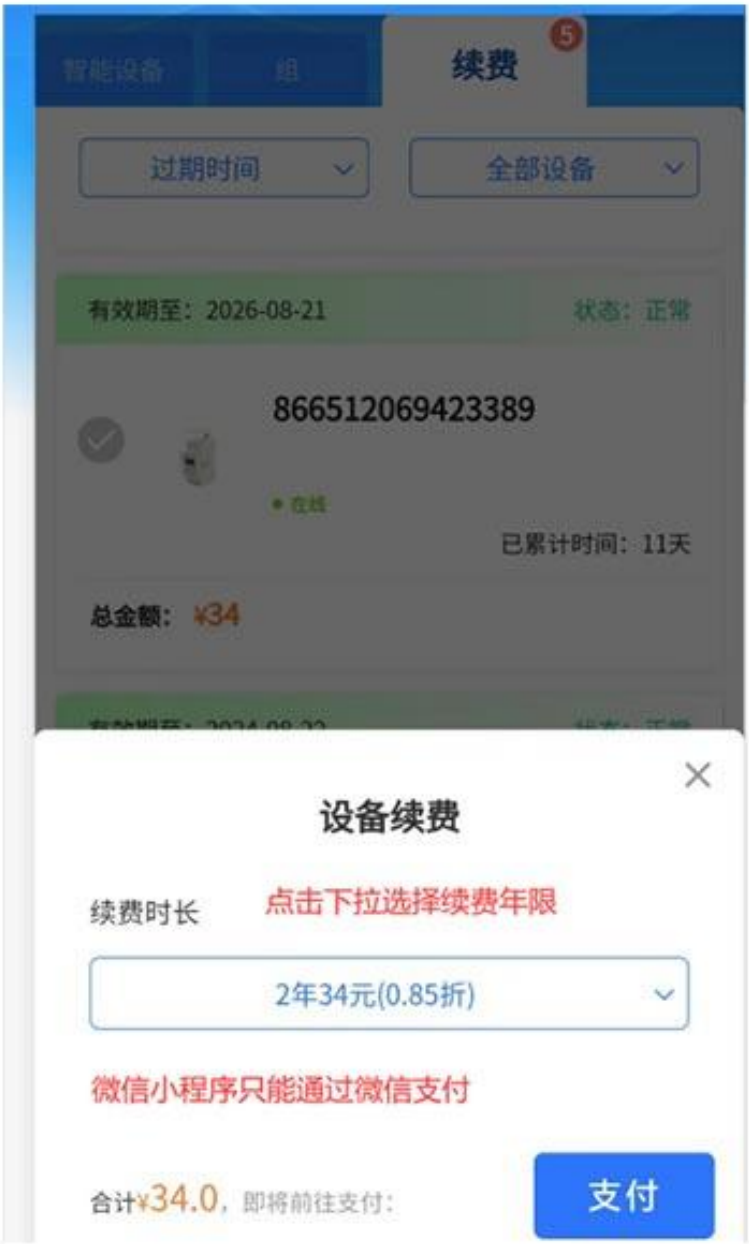
智能设备
组
续费
5
过期时间
全部设备
有效期至：2026-08-21
状态：正常
866512069423389
在线
已累计时间：11天
总金额：¥34
设备续费
续费时长
点击下拉选择续费年限
2年34元(0.85折)
微信小程序只能通过微信支付
合计¥34.0，即将前往支付：
支付

九 账户迁移

1、用户可以把自己账户下面的设备管理权限迁移给另外一位用户，迁移后所有设备都将移至新账户下面

2、迁移后原设备的定时、分组、分享等各项设定参数保持不变

3、被分享过来的设备不能迁移给其他用户

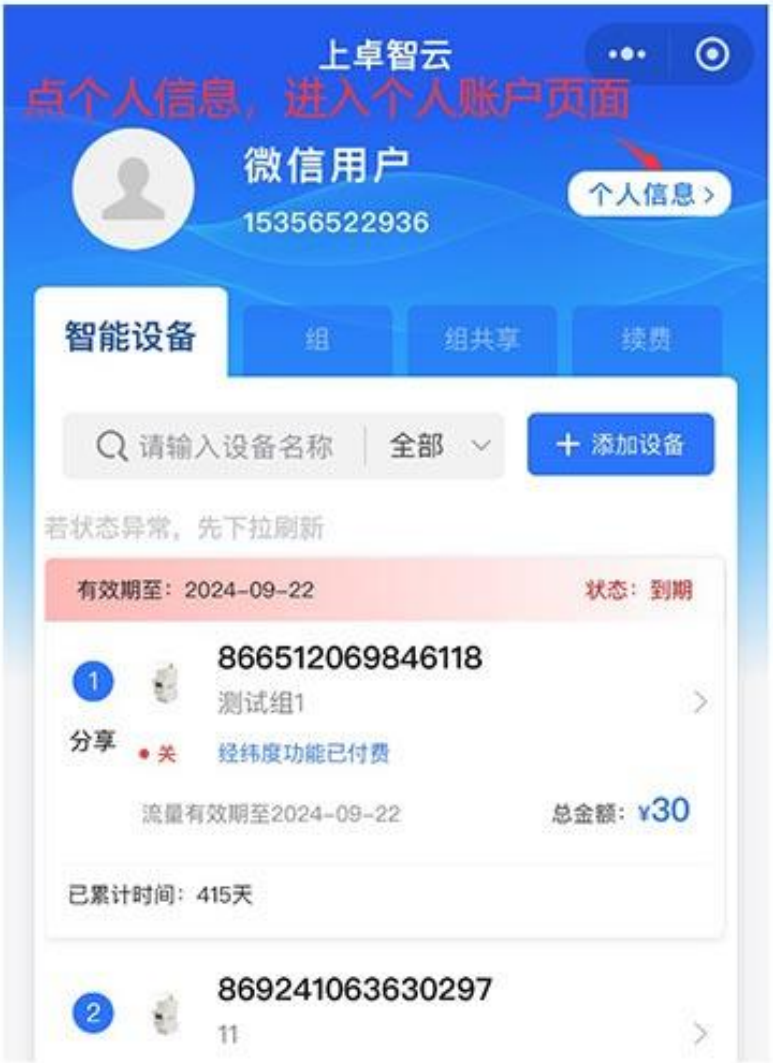

点个人信息，进入个人账户页面

上卓智云
微信用户
15356522936
个人信息 >
智能设备
组
组共享
续费
请输入设备名称
全部
+ 添加设备
若状态异常，先下拉刷新
有效期至：2024-09-22
状态：到期
1
866512069846118
测试组1
分享
关
经纬度功能已付费
流量有效期至2024-09-22
总金额：¥30
已累计时间：415天
2
869241063630297
11

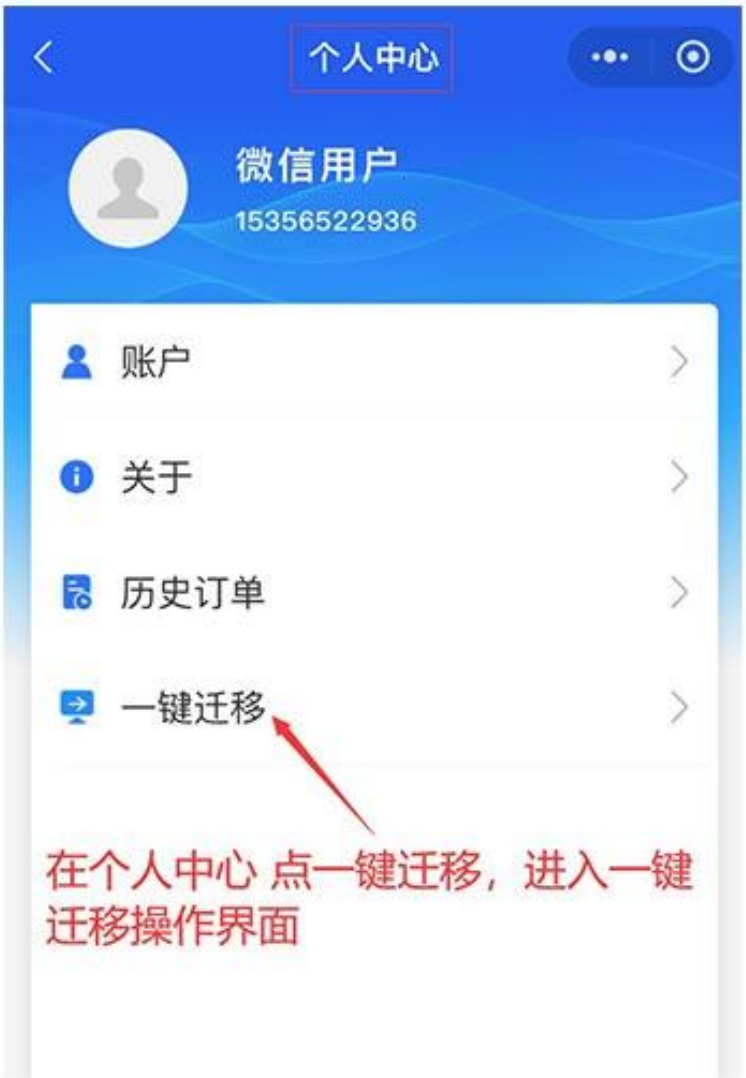

在个人中心 点一键迁移，进入一键迁移操作界面

个人中心
微信用户
15356522936
账户
关于
历史订单
一键迁移

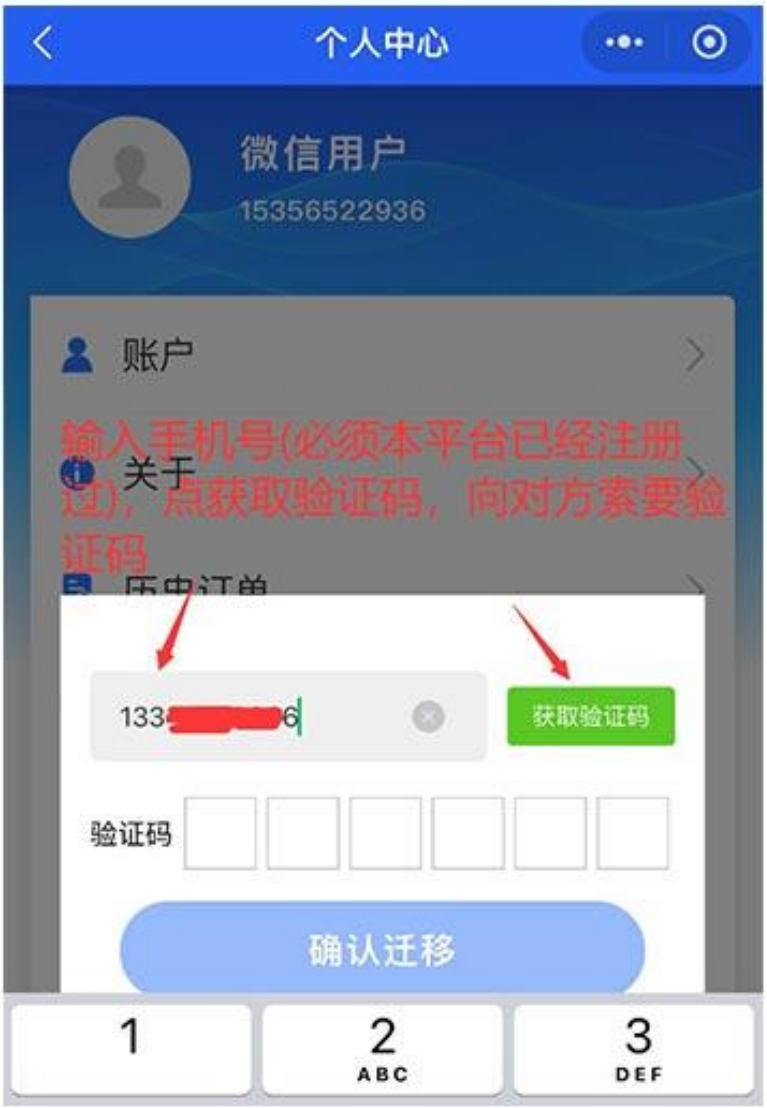

输入手机号(必须本平台已经注册过)，点获取验证码，向对方索要验证码

133[redacted]6

个人中心
微信用户
15356522936
账户
关于
历史订单
获取验证码
验证码
确认迁移
1
2 ABC
3 DEF

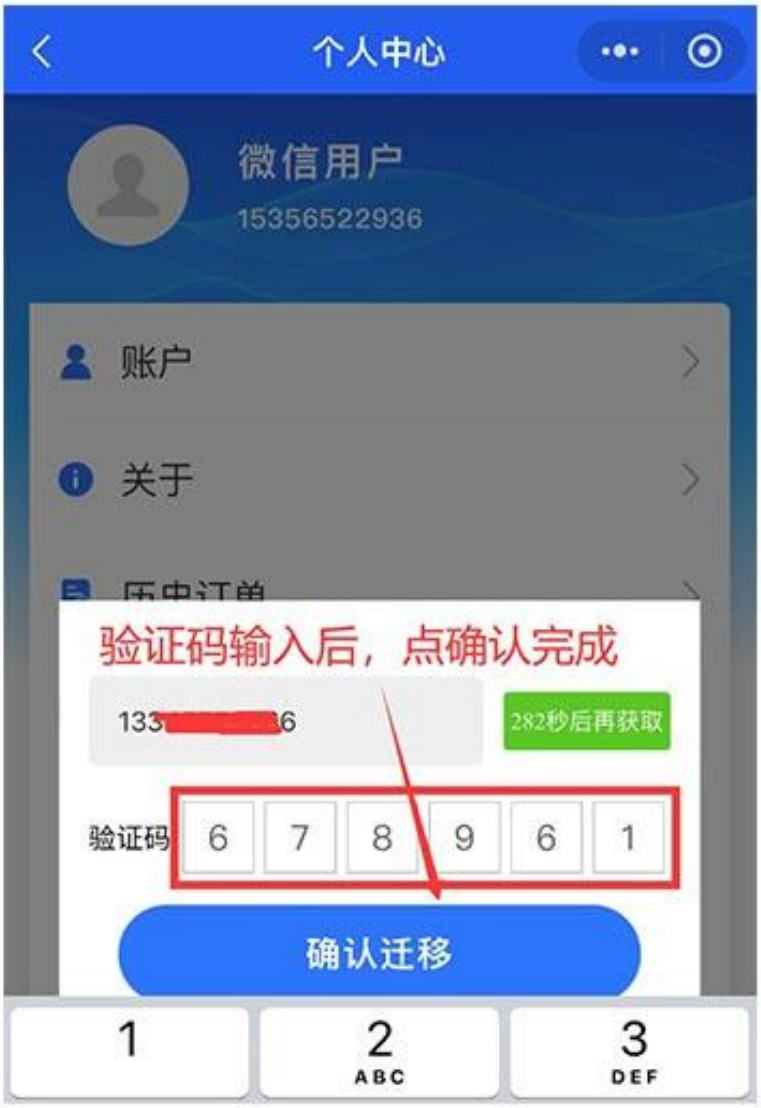

验证码输入后，点确认完成

133[redacted]6

验证码 6 7 8 9 6 1

个人中心
微信用户
15356522936
账户
关于
历史订单
282秒后再获取
确认迁移
1
2 ABC
3 DEF

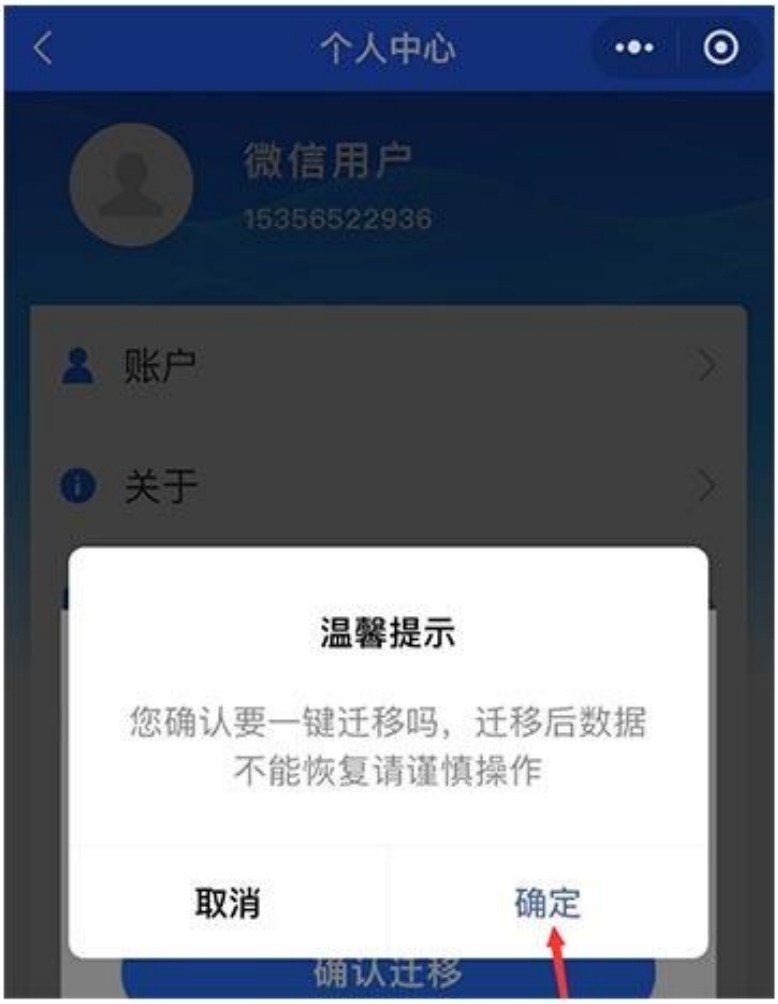
个人中心
微信用户
15356522936
账户
关于
取消
确定
确认迁移

温馨提示

您确认要一键迁移吗，迁移后数据不能恢复请谨慎操作